

การทำแบบทดสอบ Placement Test

1. ระยะเวลาการสอบ 1 ชั่วโมง 30 นาที
2. ข้อสอบมี 2 Cycle ประมาณ Cycle ละ 20 ข้อ รูปแบบ Adaptive ปรับความยาก-ง่าย ตามความสามารถของแต่ละคน

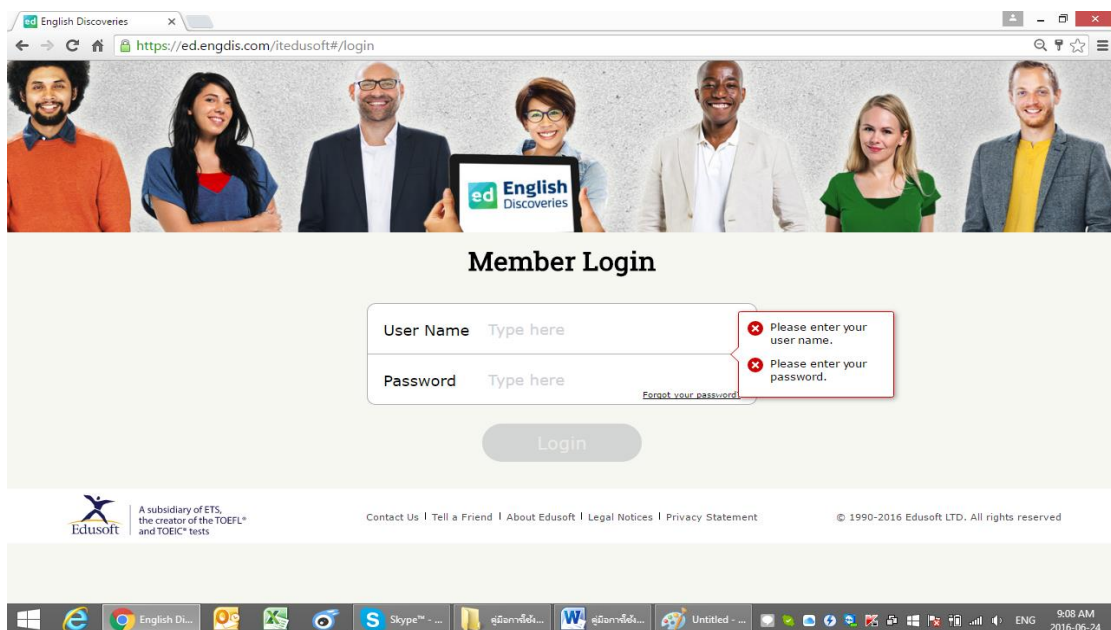
หมายเหตุ : แต่ละ Cycle ประกอบด้วย การอ่านเพื่อจับใจความ (Reading Comprehension) ฟังจากสถานการณ์ต่างๆ จาก VDO (Listening Comprehension) และการใช้ไวยากรณ์ (Grammar)

3. กรณีมีปัญหาขัดข้องกับเครื่องคอมพิวเตอร์ หรือสัญญาณ Internet ขัดข้องห้ามคลิกปิดโปรแกรมโดยเด็ดขาด ! และอย่าพยายามแก้ไขปัญหาเอง โปรดยกมือเพื่อเรียกผู้คุมสอบ

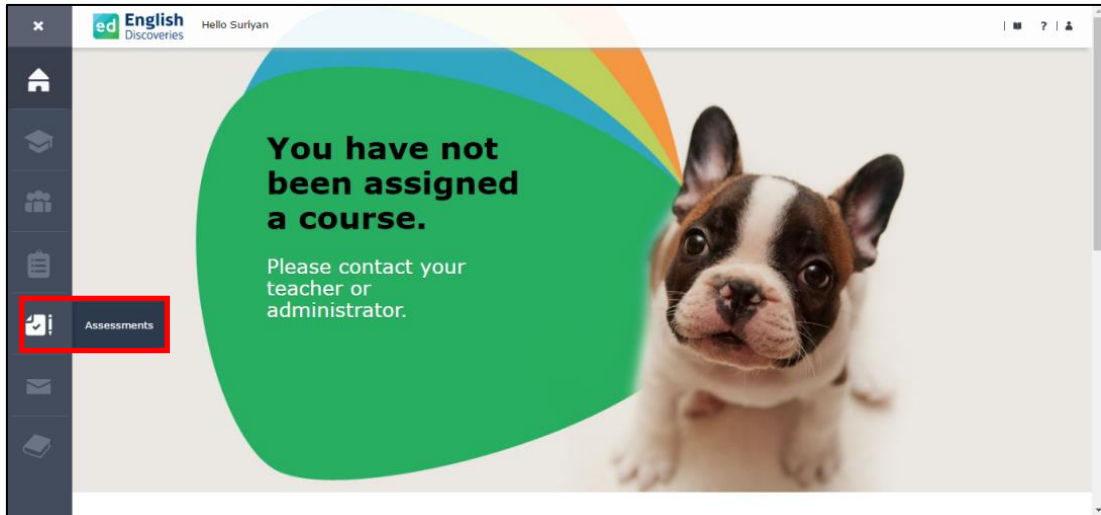
การเข้าสอบ

ผู้เรียนสามารถประเมินความรู้ ความสามารถทางด้านภาษาอังกฤษของตนเองได้ โดยใช้เครื่องมือแบบทดสอบ Placement Test โดยมีขั้นตอนการสอบดังนี้

1. เลือก Browsers ขึ้นมา เช่น Internet Explorer ,Chrome หรือ Firefox 
2. กรอกเว็บไซต์ <https://ed.engdis.com/ubu>
3. กรอก Username และ Password ที่ได้รับ แล้วคลิก Login



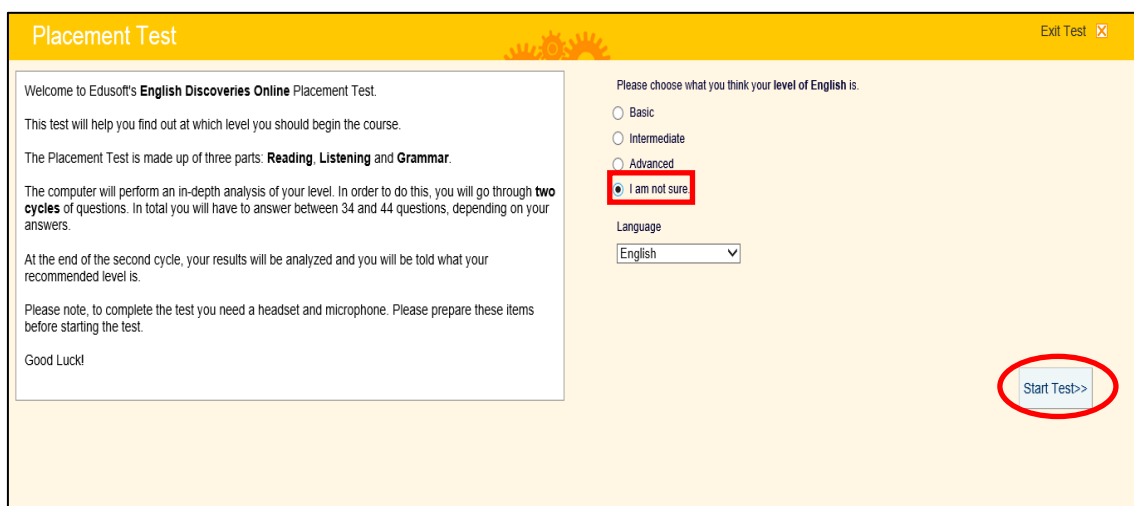
4. เมื่อเข้าสู่หน้าหลักแล้ว คลิกที่เมนู Assessments (เมนูที่ 5)



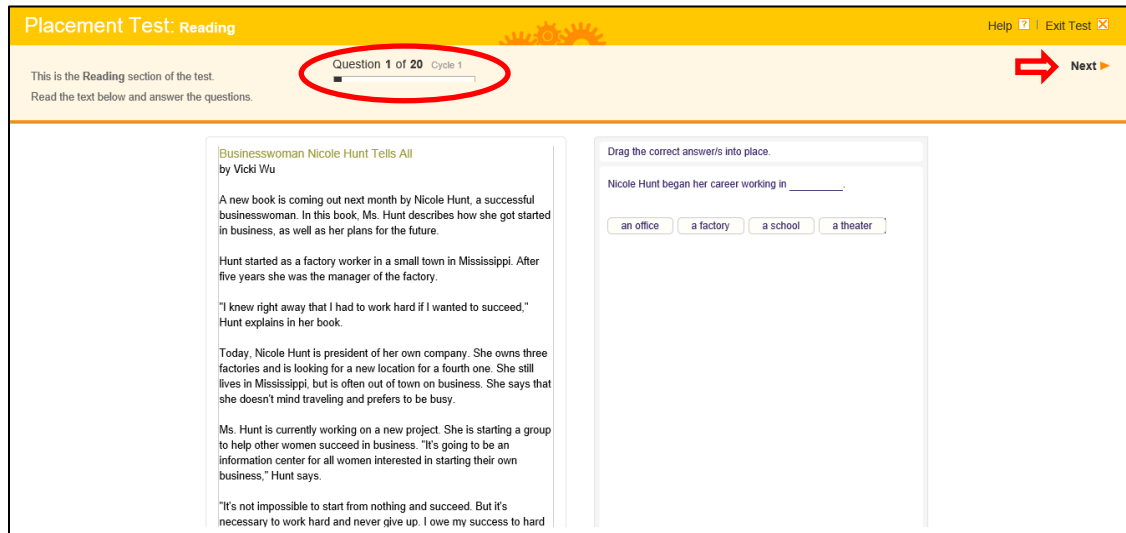
5. ในส่วนของ Available Tests จะมีแบบทดสอบ Placement Test ให้คลิกที่ Start Test



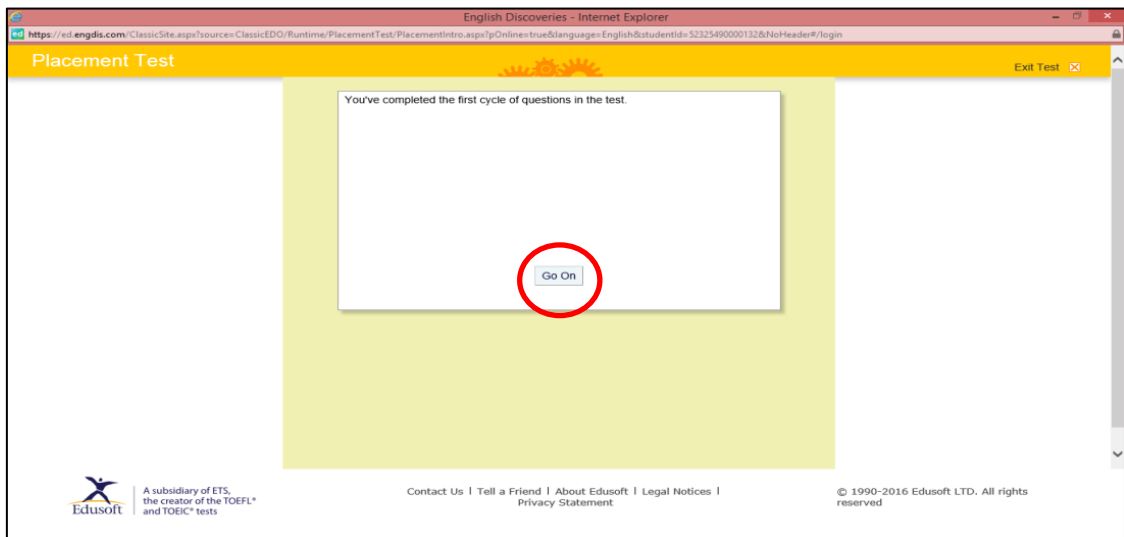
6. การประเมินผู้เรียนจะทดสอบอยู่ 3 ส่วน ประกอบด้วย Reading, Listening, Grammar จากนั้นเลือกระดับที่ต้องการประเมินหรือ เลือก I am not sure และคลิก Start Test



7. แบบทดสอบจะมี 2 Cycle ซึ่งในแต่ละ Cycle จะมีประมาณ 20 ข้อ เมื่อทำเสร็จในแต่ละข้อให้คลิก Next เพื่อทำข้อต่อไป หลังจากคลิก Next แล้วระบบจะไม่อนุญาตให้กลับมาแก้ไขคำตอบได้



8. เมื่อจบ Cycle 1 แล้วให้คลิก Go on เพื่อต่อไปยัง Cycle 2



9. หลังจากทำแบบทดสอบเสร็จแล้ว ผู้เรียนจะทราบผลทันที โดยจะแจ้งเป็นระดับการเรียนรู้ที่ผู้เรียนทำได้ จากนั้นคลิก Exit Test และ Logout ออกจากโปรแกรม

